

Resultados 2025
Conglomerado Bari





2.129,7 mi

Carteira de Crédito
+ 22,3% em 12 meses.



1.951,2 mi

Carteira de Captação
+ 24,1% em 12 meses.



80,0 mi

Carteira sob gestão
Nova gestora.

Destaque de 2025

bari.



27,2%

ROAE (anualizado)

+ 7,1 p.p em 12 meses.



56,4 mi

Lucro Líquido

Acumulado do ano.



A-.br

Rating Moody's

Perspectiva
positiva



21,5%

Índice de Basileia

+ 3,0 p.p em 12 meses.

Destques
de 2025

bari.

Resultado e indicadores

1 - Margem de Intermediação/Carteira média do período

2 - Margem de Intermediação Líquida/Carteira média do período

3 - Despesas Administrativas/Margem de Intermediação

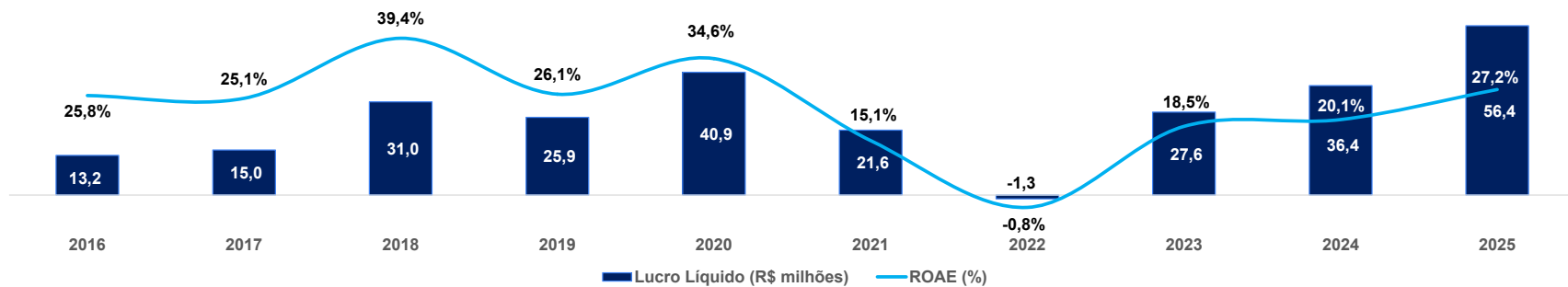
4 - Resultado Contábil/PL médio do período

bari.

	2024	2025
RECEITAS	290.088	362.388
Operações de Crédito	264.529	324.888
Receita Serviços	19.039	23.413
Resultado de Coligadas	6.520	14.087
DESPESAS DE ORIGINAÇÃO	-131.997	-180.707
Despesa de Captação	-131.997	-180.707
Impostos Diretos	-7.068	-8.119
MARGEM INTERMEDIAÇÃO	151.023	173.561
Provisões	-6.956	-20.154
MG INTERMEDIAÇÃO LIQ	144.067	153.407
Despesas Administrativas	-79.713	-80.058
Comissão	-24.214	-5.364
RESULTADO ANTES IMPOSTO	40.139	67.986
Impostos (IR/CSLL)	-3.911	-12.248
RESULTADO ANTES PARTICIPAÇÃO	36.227	55.738
Resultado de Controladas	220	618
RESULTADO CONTÁBIL CONGL. BARI	36.447	56.356
Margem Bruta ¹	11,1%	10,5%
Margem Líquida ²	10,6%	9,3%
Rácio de Eficiência ³	-49,5%	-40,5%
RPL - RES. CONTÁBIL (ROAE) ⁴	20,1%	27,2%

* Valores em R\$ mil

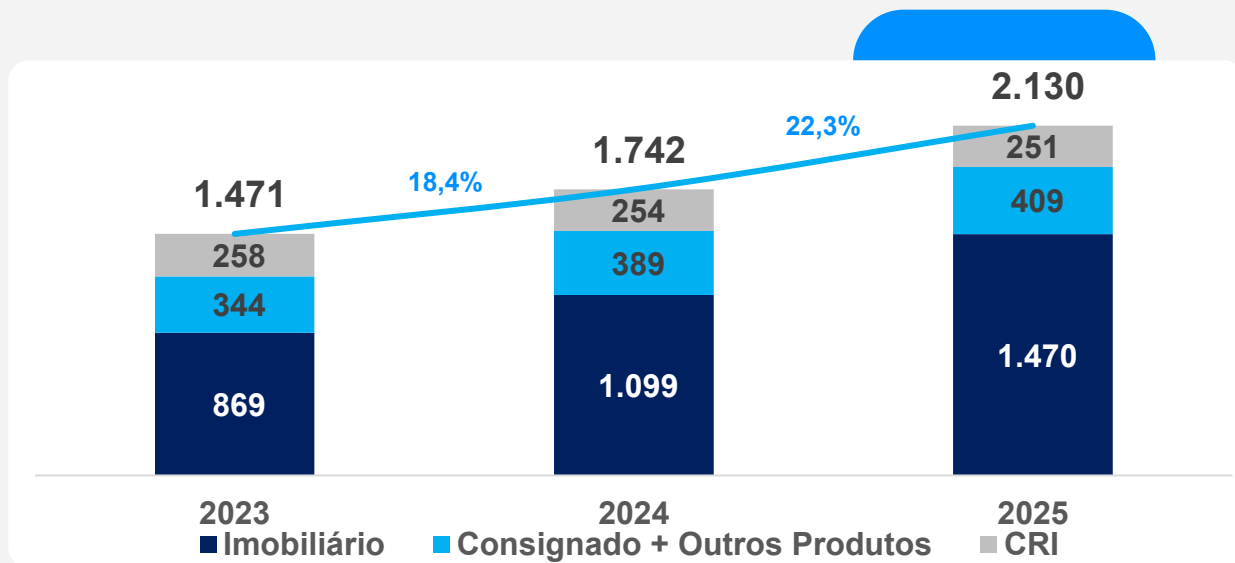
Resultados e Retornos



Carteira de crédito

Saldo da carteira em milhões.

Outros Produtos: Capital de giro, Crédito Pessoal, Antecipação de FGTS e Cartão de Crédito.

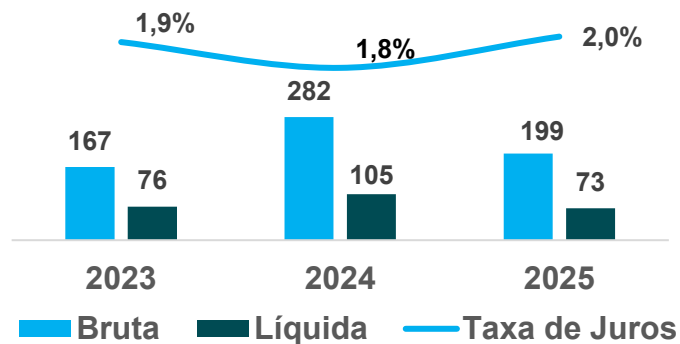


Saldo Contábil Bruto (Resol. 4.966)

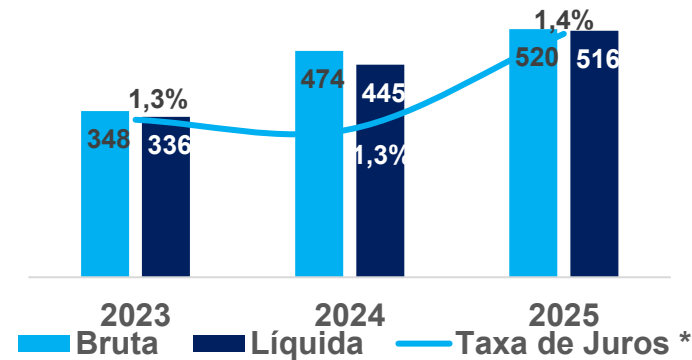
- Carteira cresce 22,3% com expansão impulsionada pelo Imobiliário.

Originação**

Consignado



Imobiliário



- Originação acompanha crescimento e sustenta expansão da carteira

* Taxa de Juros + IPCA | ** Valor Financiado em milhões



36,1%

LTV Médio



R\$ 264,9 mil

Ticket Médio



5.458

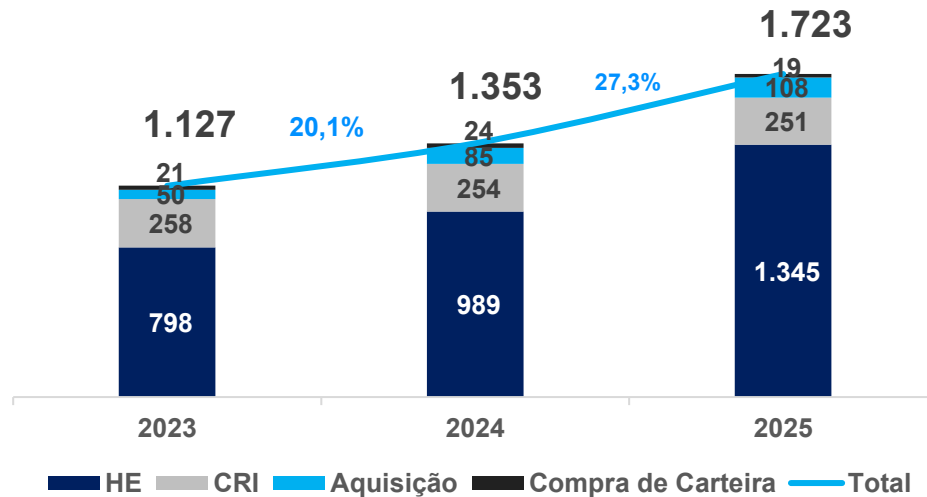
Contratos Ativos

Detalhes
Carteira
Imobiliário

bari.

Carteira Imobiliário

Saldo da carteira em milhões.



- Home Equity permanece como principal produto e driver de crescimento da carteira

bari.



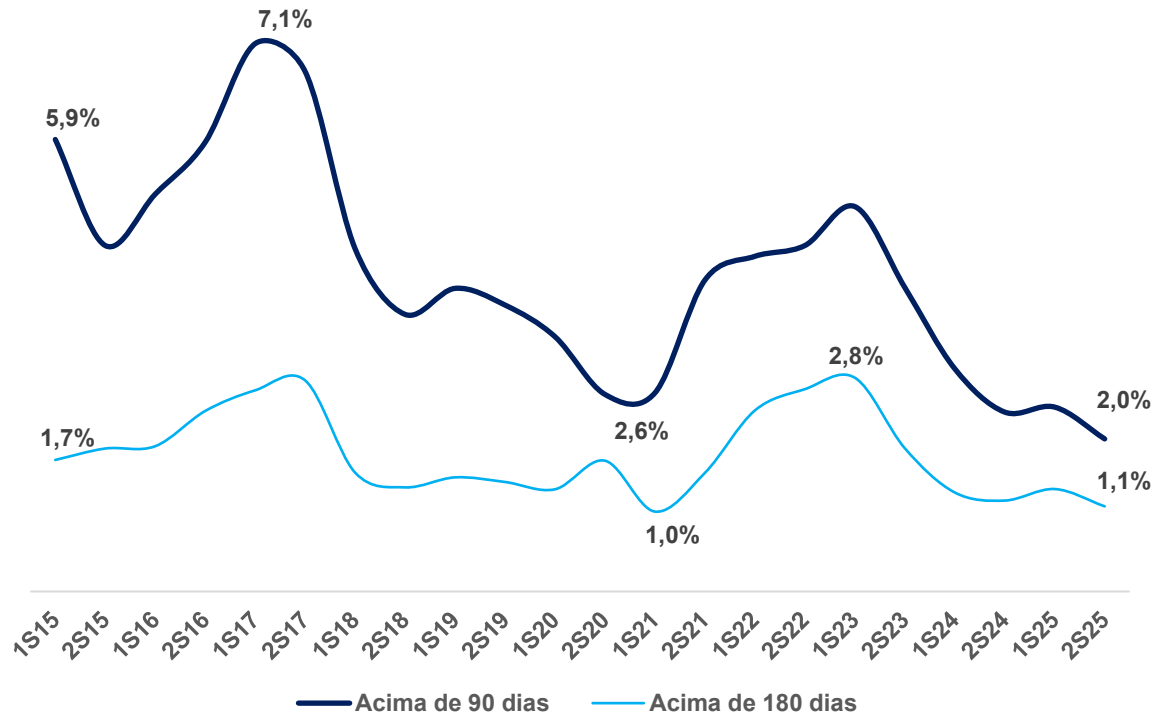
Qualidade
da Carteira
de Crédito

bari.

Imobiliário

Inadimplência imobiliária segue controlada, com melhora recente

bari.



Com a vigência da Resolução CMN 4.966, a partir de janeiro de 2025, as operações de crédito passaram a levar mais tempo para serem baixadas a prejuízo, prolongando a permanência de operações inadimplentes na carteira.

Mesmo assim, a qualidade da carteira permanece elevada, refletindo a solidez das garantias imobiliárias, com inadimplência acima de 180 dias em nível baixo (1,1%).

Percentuais representam médias semestrais.

Horizonte de análise: 10 anos.





6,2 anos

Prazo Médio



R\$ 8,3 mil

Ticket Médio



48.920

Contratos Ativos

Detalhes

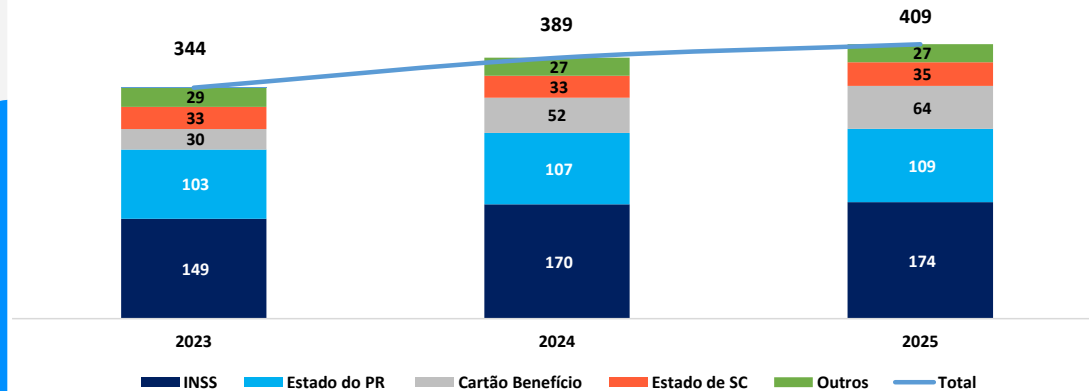
Carteira

Consignado

bari.

Carteira Consignado

Saldo da carteira em milhões.



Saldo Contábil Bruto (Resol. 4.966)

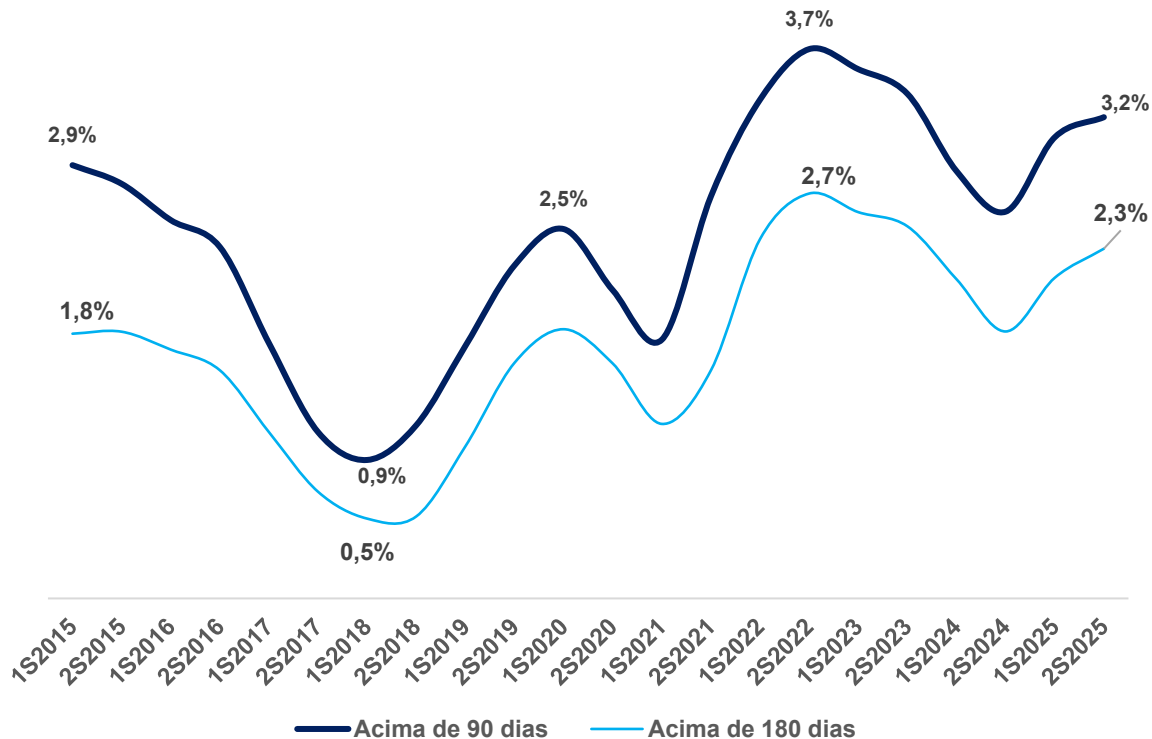


Qualidade da Carteira de Crédito

bari.

Consignado

Inadimplência do Consignado segue controlada, com efeitos pontuais da nova regulação



Com a vigência da Resolução CMN 4.966, a partir de janeiro de 2025, as operações de crédito passaram a levar mais tempo para serem baixadas a prejuízo, prolongando a permanência de operações inadimplentes na carteira.

Mesmo assim, a qualidade da carteira permanece sólida, refletindo o perfil do crédito consignado, caracterizado pelo desconto em folha de pagamento.

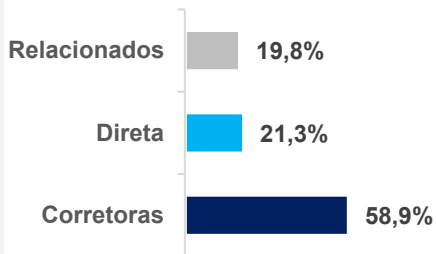
Percentuais representam médias semestrais.

Horizonte de análise: 10 anos.

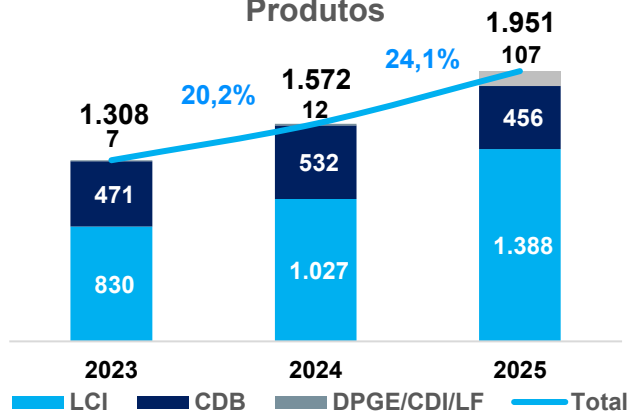


Carteira de Captações

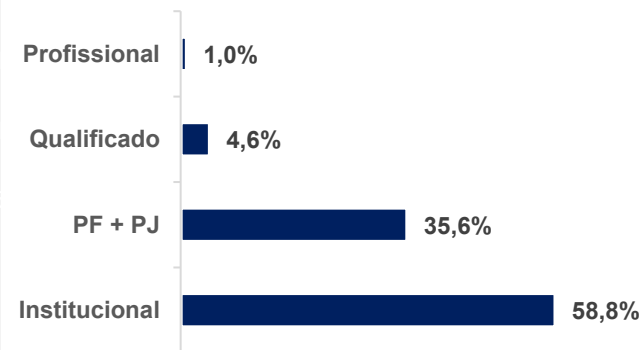
Canais de Distribuição



Produtos

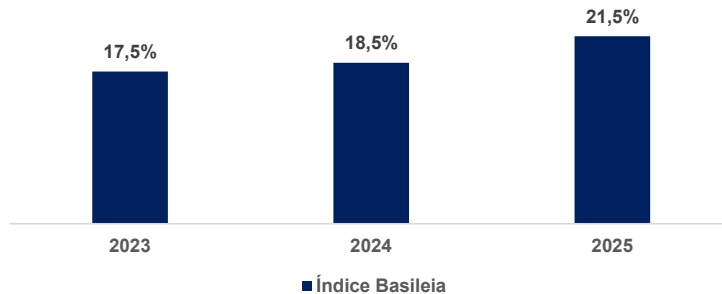


Tipo de Investidor



- Saldo da carteira em milhões.
- Captação cresce 24,1% em 2025, com diversificação via LF/CDI e expansão das LCIs.
- Em 2025, o Banco Bari iniciou emissões de LF e CDI (~R\$100 milhões).

Capital



- Índice de Basileia reforça capacidade de expansão

bari.

88,5%

Risco de Crédito
(RWAcpad)



9,9%

Risco de Operação
(RWAopad)

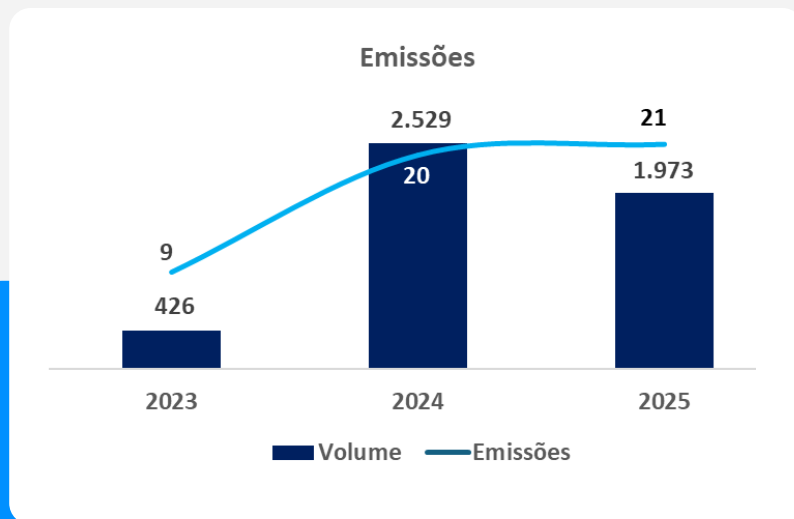


1,6%

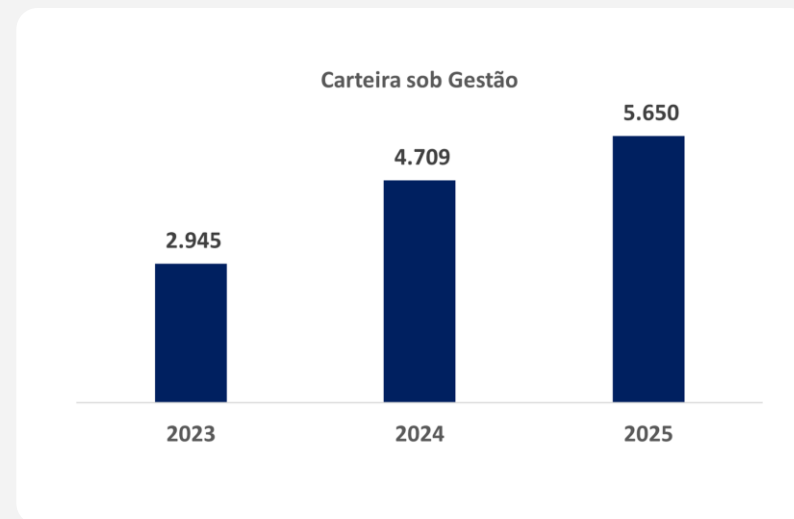
Risco de Mercado
(RWAm pad)

Securizadora

Emissões





Carteira sob gestão




*Saldo da Carteira em milhões

bari.

 @bancobari

 /bancobari

 /bancobari

 bancobari.com.br

